



Ngăn chặn các Tai nạn đối với Người đi bộ:

Cha mẹ và những Người chăm sóc Trẻ em Tiểu học

Trẻ em tiểu học rất hiếu động và hấp tấp. Mặc dù các cháu đang học tập và phát triển, các cháu học sinh ở độ 10 tuổi và nhỏ hơn vẫn cần được hướng dẫn và giám sát khi chơi và đi bộ gần đường giao thông.

Quý vị có biết?

- Tai nạn ở trẻ em đi bộ thường xảy ra nhiều nhất trong thời gian sau giờ tan trường.
- Đa số trẻ em đi bộ gặp tai nạn là các bé trai.

Dưới đây là một số huyền thoại phổ biến mà trẻ em có thể tin vào khi đi bộ. Hãy bảo đảm rằng con quý vị biết sự thật.

Huyền thoại: Đèn xanh có nghĩa là an toàn để sang đường.

Thực tế: Đèn xanh có nghĩa là quý vị nên dừng lại và quan sát xe hơi. Trước khi bước ra khỏi lề đường, hãy quan sát giao thông ở bên TRÁI-PHẢI-TRÁI, và nếu an toàn, sang đường và tiếp tục quan sát bên trái và bên phải khi sang đường. Hãy chú ý các xe quẹo phải khi đèn đỏ.

Huyền thoại: Quý vị được an toàn khi đi trên lối đi qua đường dành cho người đi bộ.

Thực tế: Quý vị có thể sang đường trên lối đi qua đường dành cho người đi bộ nhưng trước đó hãy: dừng lại ở lề đường và quan sát xe hơi bên TRÁI-PHẢI-TRÁI. Khi không có trở ngại, vượt qua và tiếp tục quan sát xe hơi bên trái và phải.

Huyền thoại: Nếu quý vị nhìn thấy người lái xe, người lái xe sẽ nhìn thấy quý vị.

Thực tế: Người lái xe có thể không nhìn thấy quý vị. Hãy chắc chắn người lái xe dừng lại trước khi quý vị sang đường.

Huyền thoại: Người lái xe sẽ dừng lại nếu quý vị đang đi trên lối đi qua đường dành cho người đi bộ hoặc sang đường khi đèn xanh.

Thực tế: Người lái xe có thể không nhìn thấy quý vị. Người lái xe có thể vượt đèn giao thông bất hợp pháp. Người lái xe có thể quẹo mà không quan sát người đi bộ.

Huyền thoại: Mặc màu trắng vào ban đêm giúp cho người lái xe có thể nhìn thấy quý vị.

Thực tế: Màu trắng không giúp cho người lái xe dễ nhìn thấy quý vị hơn vào ban đêm. Quý vị phải mang theo đèn pin và/hoặc mặc quần áo phản quang để người lái xe dễ nhìn thấy hơn. Luôn đi ngược với dòng xe.

Khi qua đường, con quý vị nên luôn luôn:

- Sang đường ở góc phố hoặc nút giao thông.
- Dừng lại bên cạnh các xe đang đậu, lề đường, hoặc các xe khác.
- Quan sát các xe đang di chuyển ở bên TRÁI-PHẢI-TRÁI.
- Sang đường khi không có trở ngại, và tiếp tục quan sát bên trái và bên phải.
- Đi bộ, không chạy hoặc lao ra đường.
- Quan sát các dấu hiệu cho thấy xe sắp sửa chạy (đèn hậu, khói ống xả, âm thanh của động cơ, bánh xe quay).
- Cảnh giác khi đi bộ, sử dụng đôi mắt và đôi tai để tăng độ an toàn cho mình.

Những Loại Va chạm Phổ biến Giữa Trẻ Em Đi bộ và Người Lái xe

Điều gì Xảy ra

- ① Trẻ em lao từ góc hoặc ở giữa đoạn hẻm ra đường.

Loại tai nạn này thường xảy ra trong các khu phố nơi trẻ em đang chơi. Một quả bóng có thể lăn ra đường và trẻ em chạy đuổi theo nó. Hãy dạy trẻ em yêu cầu người lớn giúp đỡ trước khi lấy quả bóng hoặc bất kỳ vật gì trên đường phố.

- ② Xe rẽ vào đường đi của trẻ em.

Trẻ em có thể cho rằng đèn xanh hoặc tín hiệu ĐI BỘ giúp chúng không bị nguy hiểm. Điều quan trọng là dạy trẻ em lưu ý và thận trọng kể cả khi có dấu hiệu hoặc tín hiệu cho phép đi.

- ③ Trẻ em bị mất chú ý bởi xe bán kem (ice cream).



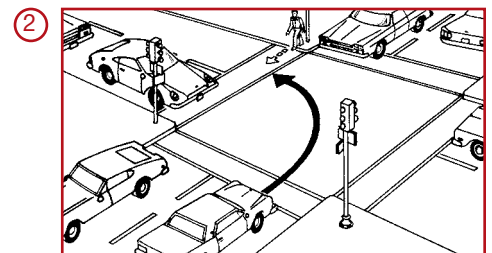

Trẻ em háo hức và ao ước khi ở gần các xe bán kem có thể không ý thức được môi trường xung quanh và chạy ra đường. Xe hơi nên dừng lại trước khi từ từ đi qua xe bán kem.

- ④ Trẻ em bị khuất tầm nhìn bởi xe buýt – người lái xe không dừng lại.

Tất cả các Tiểu bang yêu cầu xe đang chạy ở cả hai hướng dừng lại trên các đại lộ không phân luồng khi học sinh đang lên hoặc xuống xe buýt chờ học sinh (school bus). Trẻ em cần sang đường sau khi xuống xe buýt phải đi bộ từ hông xe buýt, quan sát trái-phải-trái, và sang đường khi không có trở ngại và người lái xe buýt đã ra dấu hiệu an toàn để sang đường.

- ⑤ Xe lùi ở lòng đường, đường lái xe vào nhà, hoặc bãi đậu xe.

Trẻ em cần được dạy cách quan sát những người ngồi sau tay lái và quan sát xem đèn báo lùi ở đuôi xe có sáng hay không trước khi đi qua phía sau xe. Hãy coi đường lái xe vào nhà như các nút giao thông khác - dừng lại ở bên cạnh và quan sát bên TRÁI-PHẢI TRÁI xem có xe đi vào hoặc lùi ra khỏi đường lái xe vào nhà không.





Ngăn chặn các Tai nạn đối với Người đi bộ:

Cha mẹ và những Người chăm sóc Trẻ em ở Lứa tuổi học Mẫu giáo

Có thể quý vị đã biết, trẻ em ở lứa tuổi đi mẫu giáo di chuyển nhanh và thường không để ý đến nguy hiểm. Hàng năm, có nhiều trẻ em đã bị thương hoặc thiệt mạng khi các cháu bất ngờ lao ra đường xe chạy. Quý vị có thể biết rằng: (1) hầu hết trẻ em ở lứa tuổi học mẫu giáo bị thương gần nhà mình, trên đường phố nhà mình hoặc thậm chí trên đường cho xe vào nhà mình, và (2) hầu hết các vụ tai nạn giao thông liên quan đến trẻ em ở lứa tuổi học mẫu giáo xảy ra trong thời tiết đẹp và ấm áp.

Sau đây là Cách Quý vị Có thể Phòng ngừa Những Thảm kịch Này:

Luôn luôn giám sát trẻ em ở lứa tuổi học mẫu giáo.

Trẻ em ở lứa tuổi học mẫu giáo KHÔNG được phép sang đường một mình. Hãy dạy cho các cháu biết ai có thể giúp chúng sang đường một cách an toàn (thường là người lớn hoặc anh chị em ruột trên 12 tuổi). Luôn nắm tay của trẻ nhỏ khi sang đường. Tránh biến đường lái xe vào nhà thành "sân chơi." Nếu quý vị cho phép trẻ em chơi ở khu vực này thì hãy chắc chắn rằng các cháu chỉ được chơi ở đó khi không có xe.

Để bảo vệ thêm cho trẻ em chơi ở bên ngoài, hãy ngăn đường xe vào nhà với đường xe hơi bằng hàng rào chắn để ngăn chặn bất kỳ chiếc xe nào chạy vào. Đảm bảo con quý vị luôn luôn được giám sát, đặc biệt ở những nơi có xe cộ. Dạy trẻ không bao giờ được chơi trong, xung quanh, hoặc dưới gầm xe.

Dạy bằng cách giải thích.

Giải thích cho con quý vị cách quý vị sang đường an toàn. Hãy nói, "Khi bố (mẹ) sang đường, bố (mẹ) luôn dừng lại ở lề đường. Bố (mẹ) quan sát và lắng nghe tiếng xe hơi. Bố (mẹ) nhìn bên trái xem có xe nào đi tới không, sau đó nhìn bên phải xem có xe nào từ hướng đó đi tới không. Sau đó, bố (mẹ) nhìn lại bên trái một lần nữa xem có xe nào đi tới không. Khi không có xe nào, bố (mẹ) mới sang đường, và tiếp tục quan sát bên trái và bên phải và lắng nghe tiếng xe chạy tới." Quý vị cũng có thể giải thích cách quý vị quan sát và lắng nghe tiếng xe nơi chúng có thể lùì (ra khỏi đường lái xe vào nhà, bãi đậu xe, vv.). Hãy nói: "Đôi khi bố (mẹ) có thể nghe thấy tiếng xe vận tải đang lùì bởi vì chúng phát ra tiếng bíp to để cảnh báo bố (mẹ). Bố (mẹ) cũng có thể để ý xe hơi hoặc xe vận tải đang lùì, và có thể quan sát và nhìn thấy ánh sáng trắng ở đuôi xe cho thấy người lái xe đã sẵn sàng hoặc sẽ lùì." Sử dụng cuộc sống như một cơ hội để dạy dỗ; lặng lẽ chỉ cho con quý vị biết khi quý vị nhìn thấy những người khác thực hiện động thái đi bộ an toàn và không an toàn. Điều này củng cố thông điệp của quý vị và cũng hữu ích cho những người học bằng nhãn quan.

Dạy bằng thí dụ - đóng vai trò gương mẫu.

Con quý vị quan sát và nhận biết các hành vi của quý vị như một người lớn. Các cháu nghĩ rằng nếu quý vị đã hành động thì phải là hành động đúng. Luôn luôn làm điều cần phải làm và thể hiện hành vi an toàn.

Khi đi bộ, luôn luôn:

- Đi trên vỉa hè, nếu có.
- Đi ngược với dòng xe nếu không có vỉa hè.

Khi sang đường, luôn luôn:

- Sang ở góc đường hoặc lối đi qua đường dành cho người đi bộ với tín hiệu cho phép đi bộ sang đường.
- Dừng lại ở lề đường.
- Tăng cường quan sát giao thông trên tất cả các hướng ở bên TRÁI-PHẢI-TRÁI trước và trong khi sang đường. Giải thích rằng quý vị đang để ý xem có xe cộ hay không hoặc xe cộ đã ngừng để sang đường an toàn chưa..
- Nắm tay con quý vị khi sang đường.
- Sang đường khi không có trở ngại.
- Tiếp tục quan sát xe cộ khi sang đường.

Khuyến khích con quý vị.

Khi cả hai đã cùng sang đường an toàn, hãy khen ngợi con quý vị về việc cháu bắt chước các hành động hoặc lời nói an toàn của quý vị. LUÔN LUÔN thực hành những gì quý vị đã dạy.